

## I. Логотип

### I.1. Вариация «colour»

Используется в большинстве случаев, при полноцветной печати.

Логотип ставится только на белом фоне либо на белой плашке.



### I.2. Белое поле логотипа

■ Базовое расстояние



### I.3. Вариация «short»

Используется, если ширина логотипа менее 5 см или менее 190 px.  
Минимальная ширина логотипа – 2 см / 80 px.



### I.4. Вариация «gray scale»

Используется при черно-белой печати, в случаях технических ограничений, когда передача цвета невозможна.



### I.5. Вариация «mono-black»

Используется при нанесении методом, не позволяющем передавать цвета и цветовые переходы, например, лазерная гравировка.






## 2. Цвета


### PANTON (formula guide solid coated)

-  484 C
-  425 C
-  7530 C




### CMYK

-  C=0, M=95, Y=100, K=29
-  C=0, M=0, Y=0, K=77
-  C=20, M=20, Y=30, K=5

### RGB

-  R=179, G=35, B=23
-  R=109, G=111, B=113
-  R=194, G=184, B=167

### GRAY SCALE

-  R=197, G=198, B=200 / C=0, M=0, Y=0, K=26
-  R=101, G=102, B=104 / C=0, M=0, Y=0, K=74
-  R=35, G=31, B=32 / C=0, M=0, Y=0, K=100

## 3. Шрифт

### Шрифты логотипа

#### **VAG Round**

### Шрифты для документов и полиграфии

#### **FrizQuadrataCTT**

#### **PragmaticaCTT**

#### Century Gothic

#### *Andantino Script*

#### **Futura**

## 4. Запрещено

- Вносить изменения в логотип, исказить пропорции
- Изменять изначальные цвета логотипа
- Использовать отдельные части логотипа
- Ставить логотип на цветной фон без белой плашки
- Применять к логотипу графические фильтры и эффекты
- Устанавливать контурную обводку у логотипа
- Использовать логотип для полиграфии шириной менее 2 см
- Использовать для web логотип шириной менее 70 px, логотип с учетом белого поля шириной менее 90 px
- Использовать для верстки и дизайна рекламных материалов растровый формат логотипа

